

JEDNOSTKOWY
RAPORT ROCZNY
SAKANA S.A.



Za okres od 01.01.2012 do 31.12.2012

SPIS TREŚCI

List Przewodni

Oświadczenie Zarządu

Oświadczenie Zarządu dot. wyboru podmiotu do badania sprawozdania finansowego

Wstęp

Wybrane dane finansowe za rok 2012 przeliczone na euro

Sprawozdanie Zarządu z działalności SAKANA S.A. za okres 01.01.2012– 31.12.2012

1. Podstawowe informacje o spółce
2. Sposób powstania i organy Spółki
3. Informacje o podmiotach powiązanych
4. Strategia rozwoju
5. Zdarzenia istotne wpływające na działalność jednostki, jakie nastąpiły w okresie obrotowym, a także po jego zakończeniu, do dnia zatwierdzenia sprawozdania finansowego
6. Aktualna sytuacja finansowa
7. Zatrudnienie
8. Istotne informacje o stanie majątkowym i sytuacji finansowej spółki
9. Informacje o strukturze akcjonariatu Emitenta
10. Czynniki ryzyka i opis zagrożeń
11. Oświadczenie w zakresie przestrzegania „Dobrych Praktyk”


Szanowni Państwo

W imieniu Sakana S.A. przekazujemy niniejszym raport za rok 2012.

Wszystkich zainteresowanych zapraszamy do odwiedzenia naszej strony www.sakana.pl oraz www.sakanasa.pl, na których znajdziecie Państwo dodatkowe informacje na temat spółki i prowadzonej działalności.

Z poważaniem,

Zarząd Sakana S.A.



A handwritten signature in black ink, consisting of several fluid, overlapping loops and strokes, positioned to the right of the text 'Z poważaniem,' and 'Zarząd Sakana S.A.'

**Oświadczenie Zarządu Sakana S.A. dotyczące rzetelności danych
zawartych w sprawozdaniu za okres od 01.01.2012 - 31.12.2012**

Zarząd Spółki Sakana S.A., oświadcza, że zgodnie z jego najlepszą wiedzą roczne sprawozdanie finansowe i dane porównywalne sporządzone zostały zgodnie z przepisami obowiązującymi Spółkę oraz odzwierciedlają w sposób prawdziwy, rzetelny i jasny sytuację majątkową i finansową Spółki i jej wynik finansowy oraz, że sprawozdanie z działalności zawiera prawdziwy obraz sytuacji Spółki w tym opis podstawowych ryzyk.

Tomasz Romanik – Prezes Zarządu
Marcin Ryłski – V-ce Prezes Zarządu

Warszawa, dn. 24.04.2013

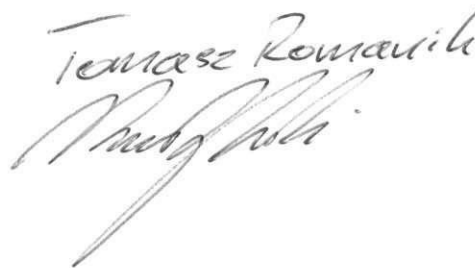
Oświadczenie Zarządu Sakana S.A. dotyczące wyboru podmiotu uprawnionego do badania sprawozdania finansowego za rok 2012

Zarząd Spółki SAKANA S.A. oświadcza, iż podmiot uprawniony do badania sprawozdań finansowych dokonujący badania rocznego sprawozdania finansowego, został wybrany zgodnie z przepisami prawa oraz, że podmiot ten oraz biegli rewidenci, dokonujący badania tego sprawozdania, spełniali warunki do wyrażenia bezstronnej i niezależnej opinii o badaniu, zgodnie z właściwymi przepisami prawa krajowego.

Umowy z podmiotem uprawnionym do badania jednostkowego sprawozdania finansowego zawarto dnia 20.11.2012

Tomasz Romanik – Prezes Zarządu
Marcin Rylski – V-ce Prezes Zarządu

Warszawa, dn. 24.04.2013

Handwritten signatures of Tomasz Romanik and Marcin Rylski. The signature of Tomasz Romanik is written in a cursive style, and the signature of Marcin Rylski is also cursive and appears to be written over or next to the first signature.

Wstęp

Stosownie do art. 52 ustawy z dnia 29 września 1994 roku o rachunkowości (Dz.U.2002, nr 76, poz. 694 ze zm.) Zarząd Spółki SAKANA S.A. przedstawia sprawozdanie finansowe za okres od 01 stycznia 2012 do 31 grudnia 2012, na które składa się:

- Wprowadzenia do sprawozdania finansowego,
- Bilans na dzień 31 grudnia 2012 roku wykazujący po stronie aktywów i pasywów sumę 4.099.749,60 PLN
- Rachunek zysków i strat wykazuje za okres od 1 stycznia 2012 roku do 31 grudnia 2012 roku zysk netto w kwocie 286.690,24 PLN
- Kapitał własny wynosi na dzień 31 grudnia 2012 roku 2.339.389,48 PLN
- Rachunek przepływów pieniężnych za okres od 1 stycznia 2012 roku do 31 grudnia 2012 roku wykazuje zmianę stanu środków pieniężnych o kwotę 9.781,67 PLN
- Informacje dodatkowe do bilansu
- Sprawozdanie Zarządu za okres od 1.01.2012 do 31.12.2012

Sprawozdanie finansowe sporządzone zostało zgodnie z opisanymi zasadami ustawy z dnia 29 września 1994 roku o rachunkowości. Sprawozdanie rzetelnie i jasno przedstawia sytuację majątkową i finansową oraz wynik finansowy Spółki.

Warszawa, dnia 24.04.2013



Wybrane dane finansowe za rok 2012

Wybrane dane finansowe za okres 01.01.2012 - 31.12.2012 przeliczone na EUR

Kursy wymiany PLN/EUR

Data	Średni kurs w okresie	Kurs na ostatni dzień okresu
31.12.2011	4,4770	4,4168
31.12.2012	4,1736	4,0882

	w tys. PLN		w tys. EUR	
	01.01.2012	01.01.2011	01.01.2012	01.01.2011
	31.12.2012	31.12.2011	31.12.2012	31.12.2011
Przychody ze sprzedaży	11.682	14.135	2.799	3.157
Zysk (strata) ze sprzedaży	297	461	71	103
Zysk (strata) na działalności operacyjnej	378	483	91	108
Zysk (strata) na działalności gospodarczej	431	420	103	94
Zysk (strata) brutto	431	420	103	94
Zysk (strata) netto	287	315	69	70
Przepływy pieniężne netto z działalności operacyjnej	263	381	63	85
Przepływy pieniężne netto z działalności inwestycyjnej	-132	261	-32	58
Przepływy pieniężne netto z działalności finansowej	-140	-391	-34	-87
Przepływy pieniężne netto razem	-10	251	-2	56
Aktywa trwałe	3.104	3.183	744	721
Aktywa obrotowe	996	1.275	239	288
Kapitał własny	2.339	2.053	560	465
Zobowiązania i rezerwy na zobowiązania	1.760	2.405	422	545